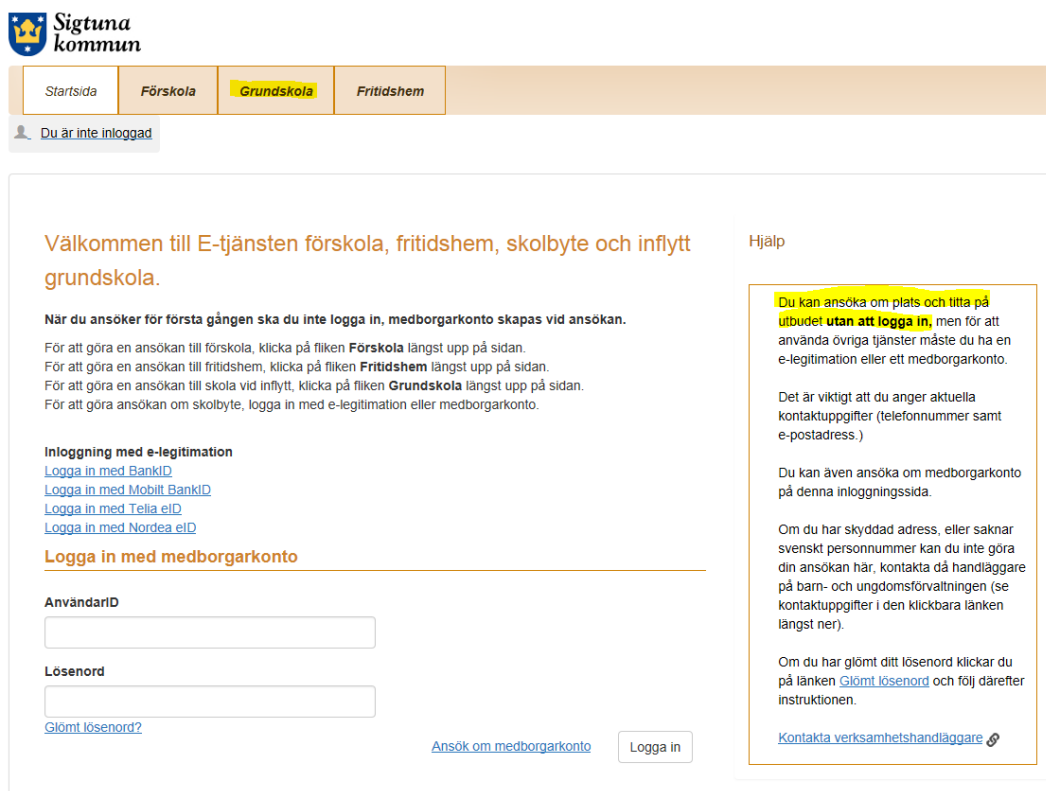


Inflytt Grundskola

Du som kommer flytta in i Sigtuna Kommun kan ansöka om skolplacering utan att ha ett konto. För att göra en inflyttsanmälan gör du så här.

Gå till <https://sigtuna.ist-asp.com>.

Klicka på Grundskola.



Sigtuna kommun

Startsida Förskola **Grundskola** Fritidshem

Du är inte inloggad

Välkommen till E-tjänsten förskola, fritidshem, skolbyte och inflytt grundskola.

När du ansöker för första gången ska du inte logga in, medborgarkonto skapas vid ansökan.

För att göra en ansökan till förskola, klicka på fliken **Förskola** längst upp på sidan.
För att göra en ansökan till fritidshem, klicka på fliken **Fritidshem** längst upp på sidan.
För att göra en ansökan till skola vid inflytt, klicka på fliken **Grundskola** längst upp på sidan.
För att göra ansökan om skolbyte, logga in med e-legitimation eller medborgarkonto.

Inloggning med e-legitimation
[Logga in med BankID](#)
[Logga in med MobilID](#)
[Logga in med Tella eID](#)
[Logga in med Nordea eID](#)

Logga in med medborgarkonto

AnvändarID

Lösenord

[Glömt lösenord?](#)

[Ansök om medborgarkonto](#)

Hjälp

Du kan ansöka om plats och titta på utbudet utan att logga in, men för att använda övriga tjänster måste du ha en e-legitimation eller ett medborgarkonto.

Det är viktigt att du anger aktuella kontaktuppgifter (telefonnummer samt e-postadress.)

Du kan även ansöka om medborgarkonto på denna inloggningssida.

Om du har skyddad adress, eller saknar svenskt personnummer kan du inte göra din ansökan här, kontakta då handläggare på barn- och ungdomsförvaltningen (se kontaktuppgifter i den klickbara länken längst ner).

Om du har glömt ditt lösenord klickar du på länken [Glömt lösenord](#) och följ därefter instruktionen.

[Kontakta verksamhetshandläggare](#)

Välj de skolor som du önskar ha med i din ansökan. Du kan som lägst välja en skola och som mest tre skolor. För att hitta din närmaste skola kan klicka på nedanstående länk:

<https://www.infovisaren.se/iv/sigtuna/InfoVisaren.aspx?prodnr=2>

Välj bland utbudet

Sök bland kommunens skolor

Sök i utbudet

Regi

Fritext på område, namn, profil och beskrivning

[Visa hela utbudet](#)




Utbud

Alternativ	Namn	Årskurs	Profil	Mer info.
+ Lägg till	Annan fristående skola	F - 9		 Visa mer
+ Lägg till	Centralskolan	F - 6		 Visa mer
+ Lägg till	Centralskolans träningskola	F - 9		 Visa mer
+ Lägg till	Eddaskolan	F - 3		 Visa mer
+ Lägg till	Ekillaskolan	7 - 9		 Visa mer
+ Lägg till	Josefinaskolan (fristående skola)	F - 9		 Visa mer
+ Lägg till	Norrbackaskolan	F - 6		 Visa mer
+ Lägg till	Odensala skola	F - 6		 Visa mer
+ Lägg till	Råbergsskolan	F - 6		 Visa mer
+ Lägg till	S:t Olofs skola	7 - 9		 Visa mer

[Nästa sida](#) ▶

När du har hittat den eller de skolor du önskar ha i din ansökan klickar du på **Lägg till** som visas framför respektive skola. För att se ytterligare skolor klickar du på **Nästa sida**. Vill du lägga till fler skolor klickar du på **Lägg till** vid varje alternativ som passar dig.

Observera att ansökan till fristående skolor kan du inte göra här utan måste ta kontakt med respektive skola.

+ Lägg till	Råbergsskolan	F - 6	 Visa mer
+ Lägg till	S:t Olofs skola	7 - 9	 Visa mer
+ Lägg till	S:t Pers skola	F - 6	 Visa mer

[Nästa sida](#) ▶

[Påbörja ansökan](#)

När du sedan har valt skolan/skolorna klickar du på påbörja ansökan.

Efter att du gjort ditt val om den eller de skolor som ska ingå i ansökan ska du fylla i dina aktuella kontaktuppgifter. Eftersom all av kommunikation från vårt system sker digitalt är det obligatoriskt att du anger en e-postadress. Om du inte har en e-postadress kan du skapa en gratis hos exempelvis Hotmail/outlook eller Gmail.

Ange dina aktuella kontaktuppgifter

Telefon

Telefon (Arbete)

Telefon (Mobil)

E-post

Obligatoriskt

Bekräfta e-post

[Avbryt](#)

Nä

1 Välj skola 2 Sökande Kontaktinformation **Barn** Medsökande 3 Alternativ 4 Genere

Välj årskurs

Årskurs
Obligatoriskt

Välj årskurs



[Avbryt](#)

Nästa

Välj sedan vilken årskurs barnet ska gå i och klicka på nästa.

När du ska rangordna dina alternativ lägger du den skola som du vill ansöka till i första hand under **Alternativ 1**, nästkommande under **Alternativ 2** och om du även har ett tredje val lägger du den under **Alternativ 3**. Klicka därefter på **Nästa**.

Övriga uppgifter

Vi behöver även svar på följande frågor kring er skolvalsansökan

Frågor kring placering

Önskat placeringsdatum
Obligatoriskt

Modersmål
Obligatoriskt

Välj modersmål

Söker modersmålsunderv.

Välj

Tidigare skola, namn

Telefonnummer till tidigare skola

Kommun som den tidigare skolan ligger i

[Avbryt](#)

Nästa

Systemet behöver ha svar på frågan om vilket modersmål som eleven har, men också om det finns ett intresse av att ansöka om modersmålsundervisning. Här fyller du även i information om tidigare/nuvarande skola. Klicka på nästa för att komma vidare till del 2 av övriga frågor.

Övriga uppgifter

Vi behöver även svar på följande frågor kring er sökta plats

Övriga frågor

Vilken är er nya blivande adress? (Svara endast om du kommer att flytta)

Från vilket datum folkbokförs ni på den nya adressen?

[Avbryt](#)

Nästa

Hjälp

De reg
skolskj
[webbp](#)

Här fyller ni i er blivande adress samt inflyttningsdatum. Klicka sedan på nästa för att få välja eventuell fritidshemsplacering.

Välj utifrån dina alternativ

1. Fritidshem för Centralskolan

Inget alternativ valt



Hjälp

I samband med skolvalet har du även möjlighet att söka fritidshem, önskar du inget fritidshem välj "Inget alternativ valt".

[Avbryt](#)

Nästa

Ditt barn kan även erbjudas fritidshemsplacering. Om du är intresserad av att ansöka om fritidshemsplats i samband med skolbyte.

Välj utifrån dina alternativ

1. Fritidshem för Råbergsskolan

Inget alternativ valt	▼
Inget alternativ valt	
Råbergsskolan fritidshem	

2. Fritidshem för Centralskolan

Inget alternativ valt	▼
-----------------------	---

3. Fritidshem för Norrbackaskolan

Inget alternativ valt	▼
-----------------------	---

[Avbryt](#)

För att ansökan om fritidshem ska kunna gå igenom måste du även ange grund för placering.

- Arbete/Studier/Praktik ska användas om du arbetar, studerar eller praktiserar. Ditt barn har då rätt till fritidshemsplacering.

- Förskoleklass ska du använda om du är arbetssökande eller föräldraledig. Fritidshemsplacering kommer inte att erbjudas.

- Avsteg går inte att välja, då denna funktion endast används av administratören.

11. När du är klar med din ansökan kommer du att få en e-postbekräftelse skickad till den e-postadress du angav tidigare i ansökan. När din ansökan har behandlats kommer det även då att skickas ut information till den angivna e-postadressen.