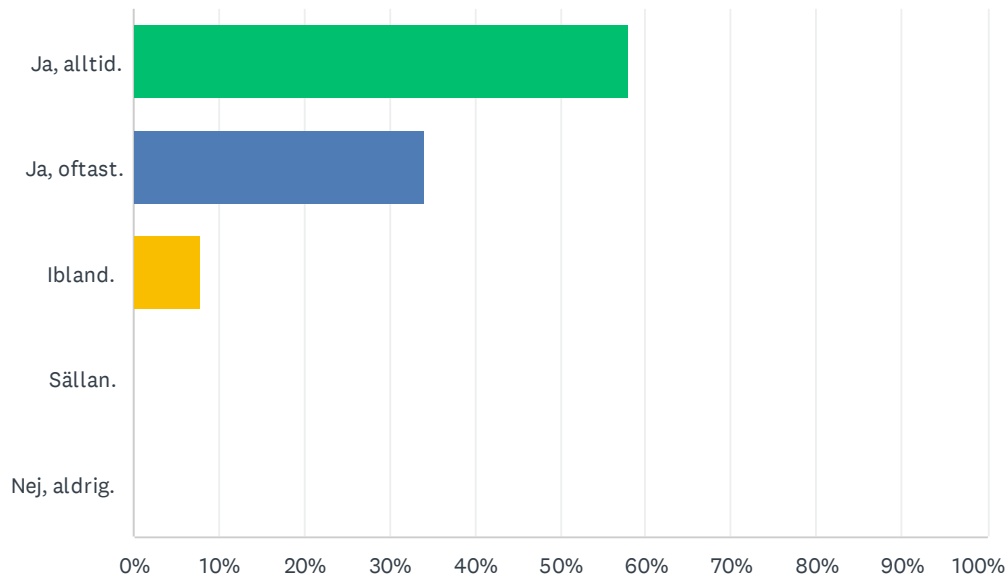


## F1 Upplever du att personalen bemöter din närstående på ett bra sätt?

Svarade: 38 Hoppade över: 0



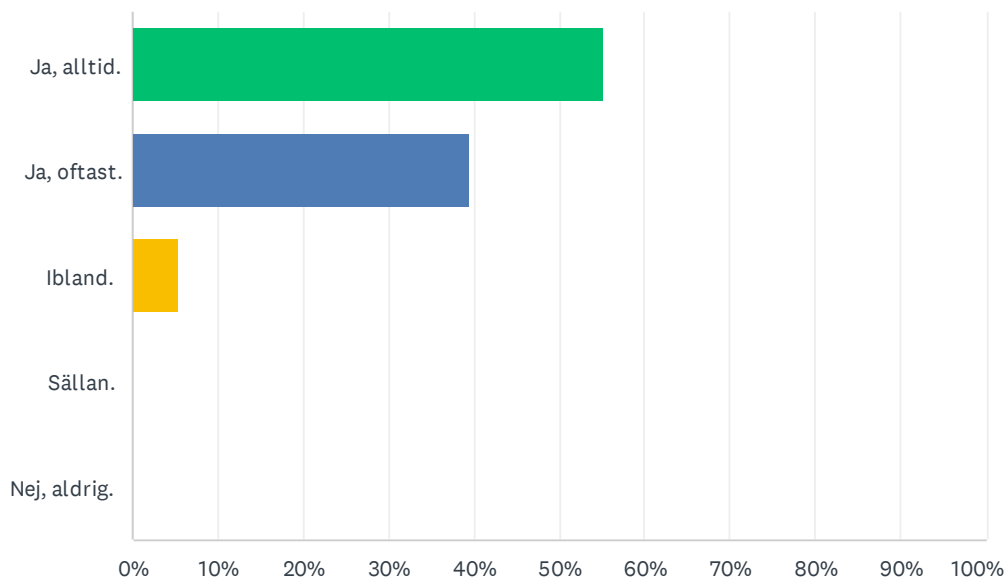
SVARSVAL	SVAR	
Ja, alltid.	57.89%	22
Ja, oftast.	34.21%	13
Ibland.	7.89%	3
Sällan.	0.00%	0
Nej, aldrig.	0.00%	0
<b>TOTALT</b>		<b>38</b>

## F2 Vad skulle personalen kunna göra för att förbättra sitt bemötande gentemot din närstående?

Svarade: 2   Hoppade över: 36

### F3 Brukar personalen bemöta dig på ett bra sätt?

Svarade: 38 Hoppade över: 0



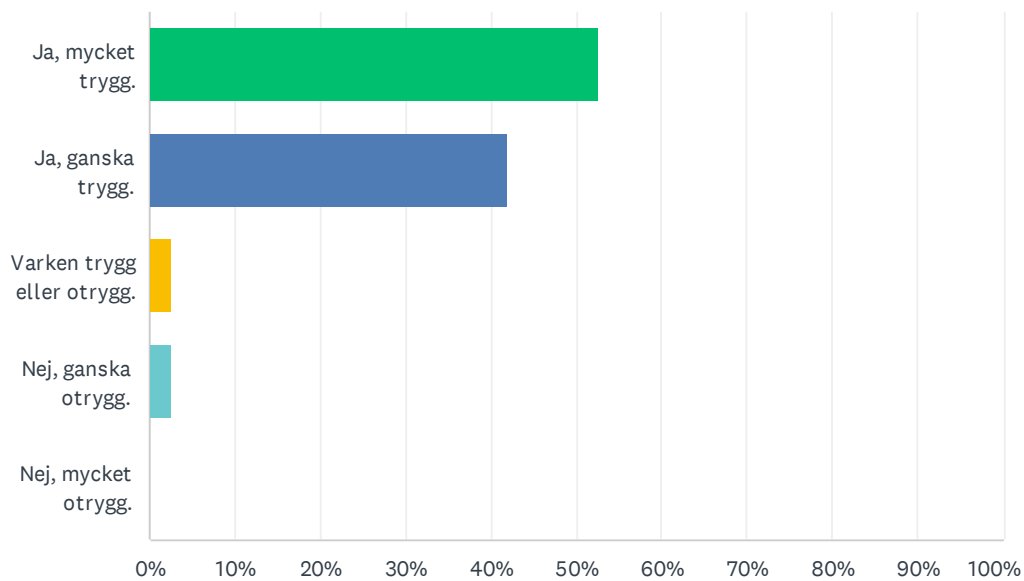
SVARSVAL	SVAR	
Ja, alltid.	55.26%	21
Ja, oftast.	39.47%	15
Ibland.	5.26%	2
Sällan.	0.00%	0
Nej, aldrig.	0.00%	0
<b>TOTALT</b>		<b>38</b>

## F4 Vad skulle personalen kunna göra för att förbättra sitt bemötande gentemot dig?

Svarade: 1 Hoppade över: 37

## F5 Upplever du att din närstående är trygg på sitt boende?

Svarade: 38 Hoppade över: 0



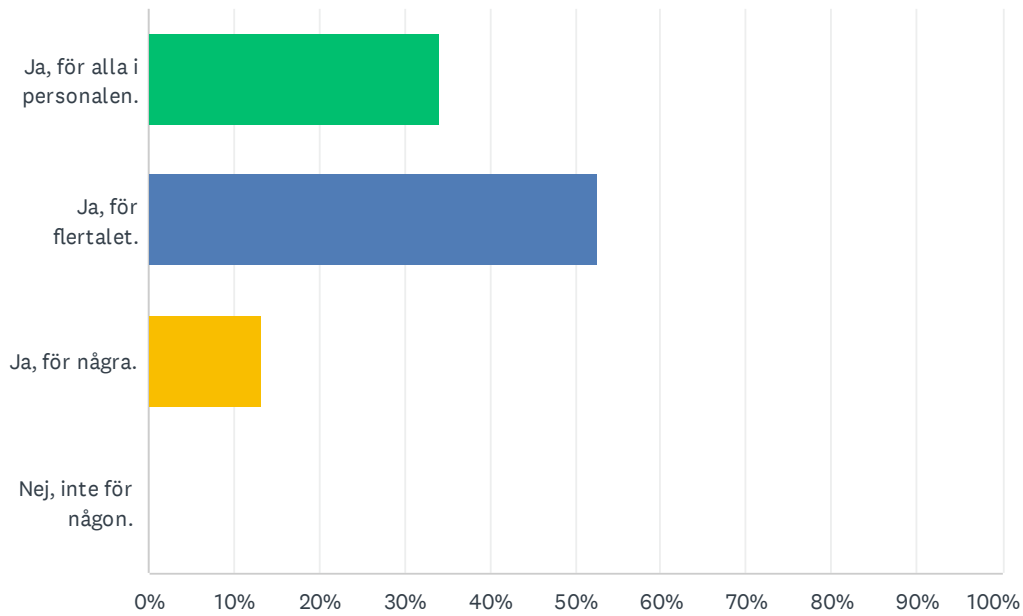
SVARSVAL	SVAR	
Ja, mycket trygg.	52.63%	20
Ja, ganska trygg.	42.11%	16
Varken trygg eller otrygg.	2.63%	1
Nej, ganska otrygg.	2.63%	1
Nej, mycket otrygg.	0.00%	0
<b>TOTALT</b>		<b>38</b>

## F6 Vad tror du skulle göra att din närstående blev tryggare?

Svarade: 1 Hoppade över: 37

## F7 Känner du förtroende för personalen på boendet?

Svarade: 38 Hoppade över: 0



SVARSVAL	SVAR	
Ja, för alla i personalen.	34.21%	13
Ja, för flertalet.	52.63%	20
Ja, för några.	13.16%	5
Nej, inte för någon.	0.00%	0
TOTALT		38

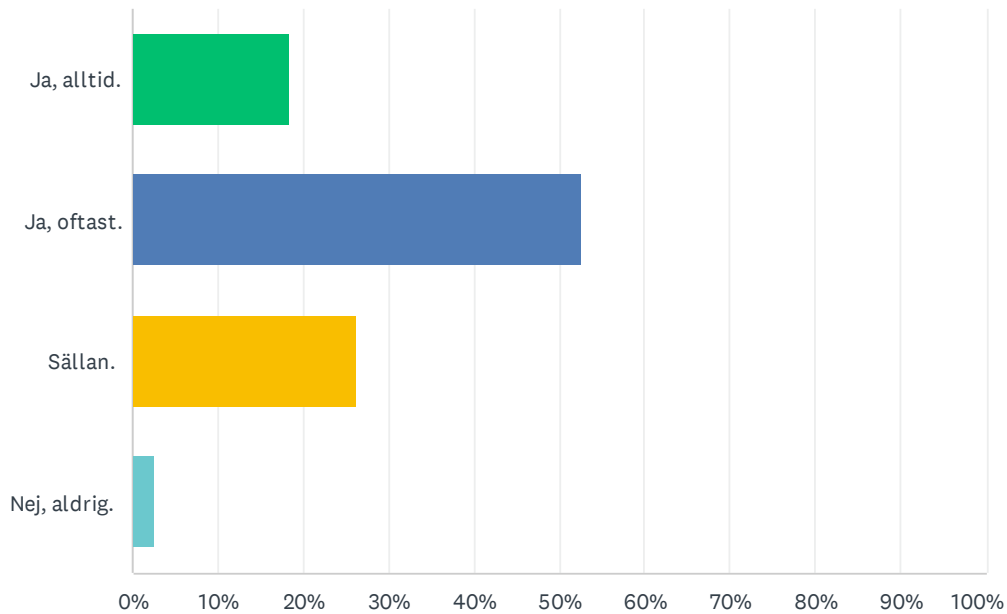
## F8 Vad skulle personalen kunna göra för att du ska känna ett större förtroende?

Svarade: 4   Hoppade över: 34



## F9 Upplever du att du får tillräcklig information om din närstående?

Svarade: 38 Hoppade över: 0



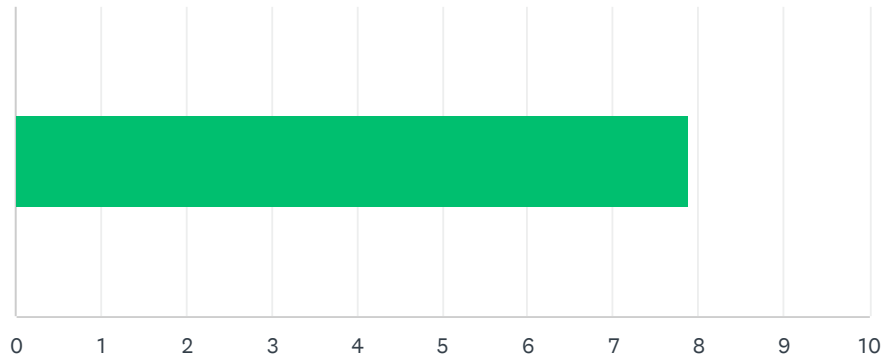
SVARSVAL	SVAR	
Ja, alltid.	18.42%	7
Ja, oftast.	52.63%	20
Sällan.	26.32%	10
Nej, aldrig.	2.63%	1
TOTALT		38

## F10 Hur skulle personalen kunna förbättra din upplevelse av informationen?

Svarade: 9 Hoppade över: 29

## F11 Hur troligt är det att du rekommendera din närståendes boende?

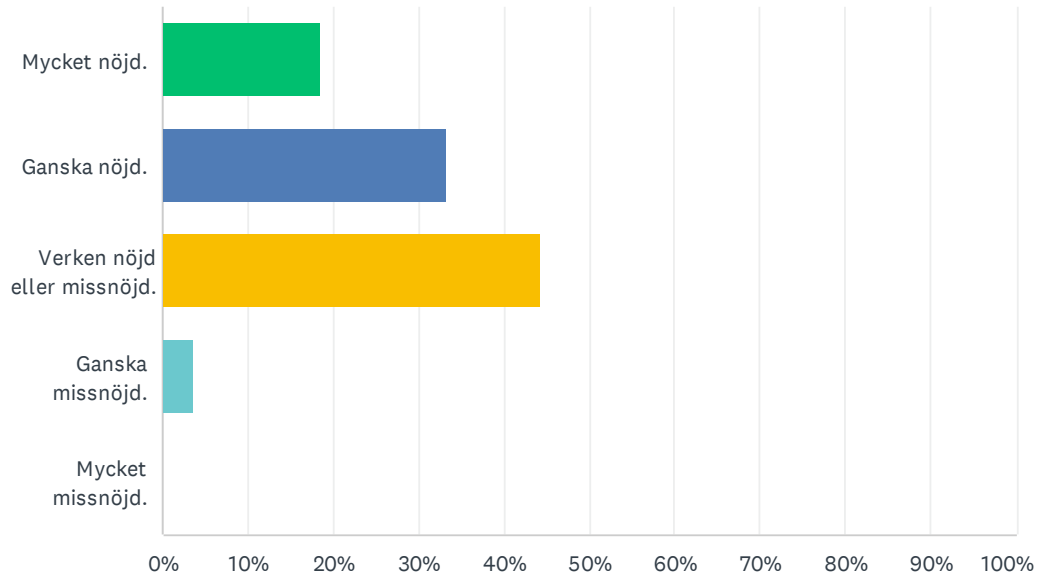
Svarade: 27 Hoppade över: 11



SVARSVAL	MEDELTAL	TOTALT	SVAR	
		8	213	27
Totalt antal svarade: 27				

## F12 Hur nöjd eller missnöjd är du med de aktiviteter som erbjuds din anhörig på äldreboendet?

Svarade: 27 Hoppade över: 11



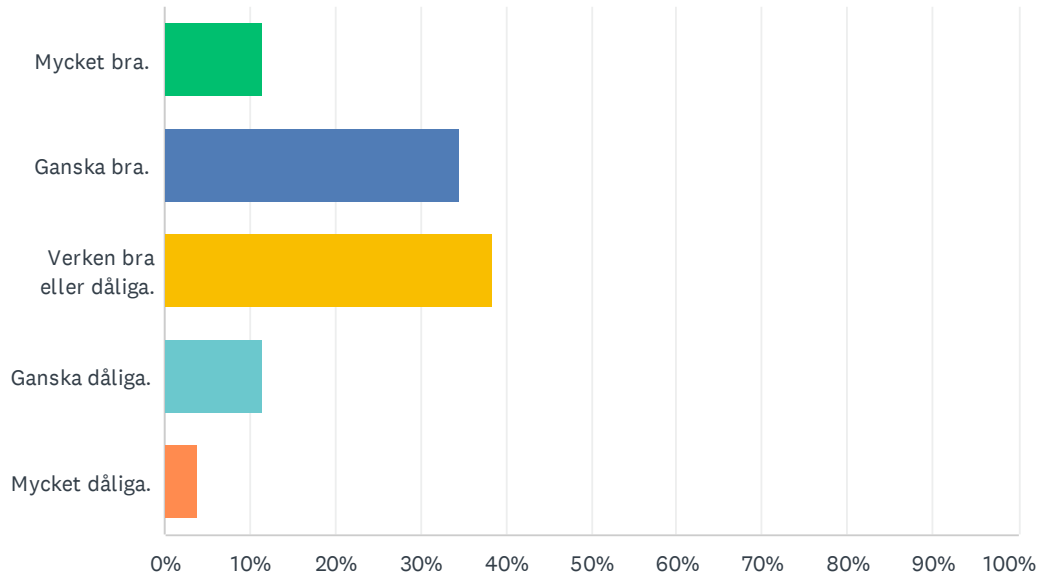
SVARSVAL	SVAR	
Mycket nöjd.	18.52%	5
Ganska nöjd.	33.33%	9
Verken nöjd eller missnöjd.	44.44%	12
Ganska missnöjd.	3.70%	1
Mycket missnöjd.	0.00%	0
<b>TOTALT</b>		<b>27</b>

## F13 Vad kan boendet göra för att öka din nöjdhet rörande aktiviteterna på boendet?

Svarade: 8 Hoppade över: 30

## F14 Upplever du möjligheterna att komma utomhus på boendet som bra eller dåliga?

Svarade: 26 Hoppade över: 12



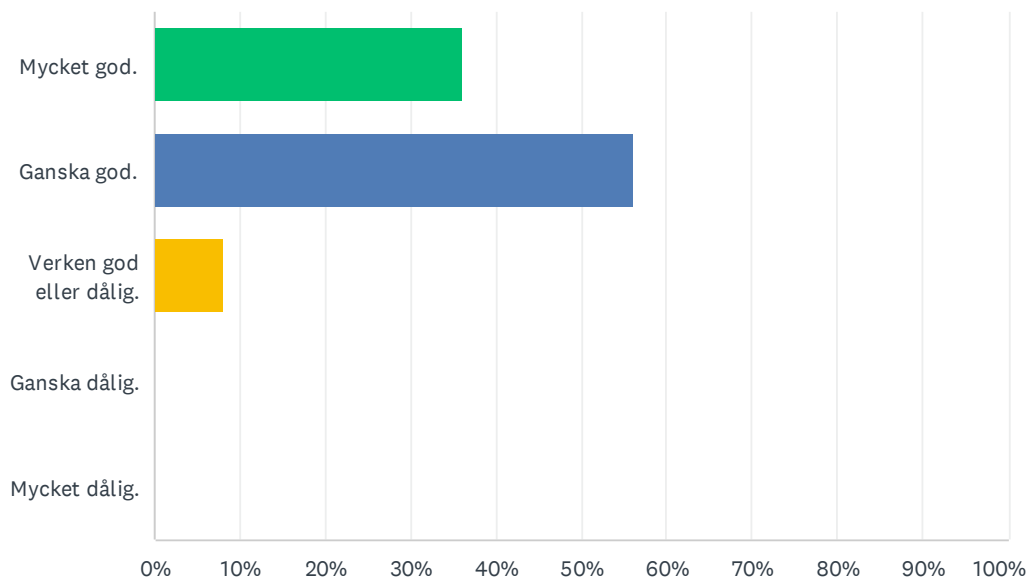
SVARSVAL	SVAR
Mycket bra.	11.54% 3
Ganska bra.	34.62% 9
Verken bra eller dåliga.	38.46% 10
Ganska dåliga.	11.54% 3
Mycket dåliga.	3.85% 1
<b>TOTALT</b>	<b>26</b>

## F15 Vad skulle boendet kunna göra för att öka din nöjdhet med tillgången till utevistelse?

Svarade: 10 Hoppade över: 28

## F16 Hur upplever du kompetensen hos personalen på boendet?

Svarade: 25 Hoppade över: 13



SVARSVAL	SVAR	
Mycket god.	36.00%	9
Ganska god.	56.00%	14
Verken god eller dålig.	8.00%	2
Ganska dålig.	0.00%	0
Mycket dålig.	0.00%	0
<b>TOTALT</b>		<b>25</b>

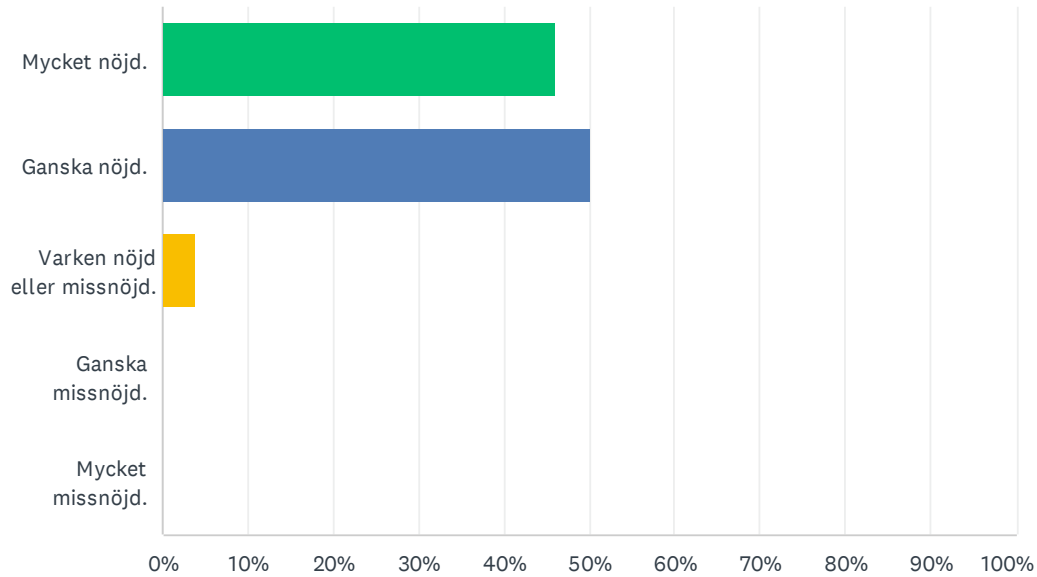


## F17 Finns det något särskilt område där du önskade att personalen ökade sin kompetens?

Svarade: 0 Hoppade över: 38

## F18 Hur nöjd eller missnöjd är du sammantaget med din närståendes boende?

Svarade: 26 Hoppade över: 12



SVARSVAL	SVAR	
Mycket nöjd.	46.15%	12
Ganska nöjd.	50.00%	13
Varken nöjd eller missnöjd.	3.85%	1
Ganska missnöjd.	0.00%	0
Mycket missnöjd.	0.00%	0
<b>TOTALT</b>		<b>26</b>

## F19 Vad är viktigast för dig för att skapa en större nöjdhet med din närståendes boende?

Svarade: 18 Hoppade över: 20