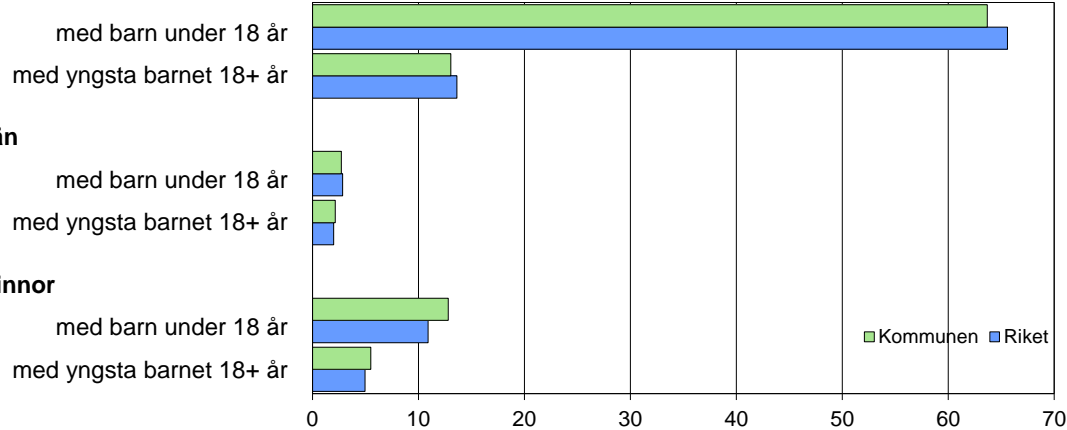



Barn och föräldrar efter familjetyp 2014

Sammanboende



Ensamstående män



Ensamstående kvinnor



Barn 0–17 år efter föräldrarnas sammanboendeform 2014

Sammanboendeform	Enligt folkbokföringen						Enl. unders. HEK	
	Kommunen			Riket			Riket 2013	
	Barn Antal	Medelantal % syskon*		Barn Antal 1 000-tal	Medelantal % syskon*		Barn Antal 1 000-tal	%
Barn till sammanboende	7 791	77	1,3	1 572	79	1,3	1 601	82
gifta	5 986	59	1,4	1 111	56	1,4	1 141	58
sambor m. gemensamma barn	1 805	18	1,1	462	23	1,1	416	21
sambor m. enbart särkullsbarn	44	2
Barn till ensamstående män	407	4	0,9	83	4	0,9	88	4
Barn till ensamstående kvinnor	1 918	19	1,1	322	16	1,1	275	14
Flyttat hemifrån eller ofullst. uppg.	8	0
Samtliga barn	10 165	100	1,3	1 985	100	1,3	1 964	100
Barn till sammanboende bor med båda biologiska föräldrar	7 259	93	1,3	1 483	94	1,3		
mor+styvfar	386	5	1,6	66	4	1,7		
far+styvmor	126	2	1,8	17	1	2,1		

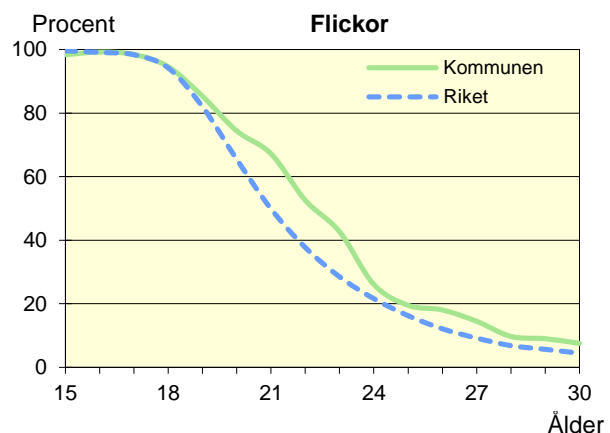
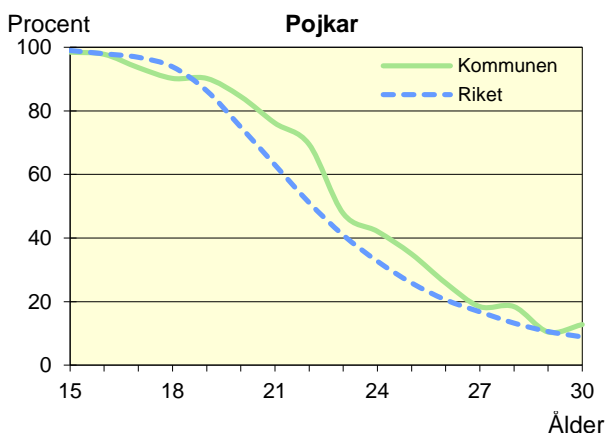
* Avser hemmaboende barn 0–21 år

Uppgifter saknas om "Barn till sambor med enbart särkullsbarn" p.g.a. brister i folkbokföringen. Dessa

barn ingår i någon av grupperna "Barn till ensamstående män" eller "Barn till ensamstående kvinnor". Se vidare förklaringar i särskilt blad.

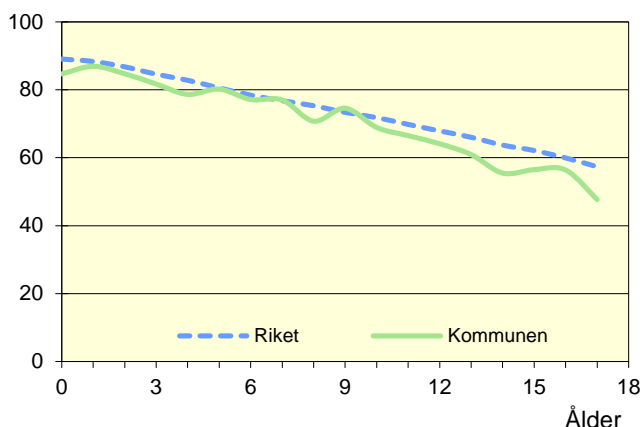
Hemmaboende ungdomar efter ålder 2014

Andel av ungdomarna i åldern 15–30 år som fortfarande bor hemma



Biologiska föräldrar 2014

Andel barn 0–17 år som bor med båda föräldrarna
Procent



Barn som bor med båda föräldrarna 2014

	Vid		
	6 års ålder	13 års ålder	17 års ålder
Kommunen	77	61	48
Riket	78	66	57

Andel (%) av alla i resp. ålder

Barn vilkas föräldrar separerat 2012–2014

Barnets ålder	Föräldrarna var		Separationer/100 barn	
	Gifta	Sambo	Kommunen	Riket
0–5 år	191	177	4,2	3,5
6–12 år	194	109	3,6	3,3
13–17 år	122	70	3,7	3,1
0–17 år	507	356	3,9	3,3

Svensk och utländsk bakgrund 2014

Födelseland	Procentuell fördelning Kommunen				Riket
	0–5 år	6–12 år	13–17 år	0–17 år	0–17 år
Barn födda i Sverige	94	85	78	87	92
båda föräld. födda i Sverige	44	50	49	48	66
en föräld. född utomlands	16	14	13	15	11
båda föräld. födda utomlands	32	20	15	23	13
Barn födda utomlands	6	15	22	13	8
därav adoptivbarn	0	1	1	0	1
Samtliga barn, %	100	100	100	100	100
Samtliga barn, antal	3 613	3 994	2 557	10 164	1 985 098

Barn till förvärvsarb. föräldrar 2013

Familjetyp	Andel (%) av barnen i resp. familjetyp	
	Kommunen	Riket
Sammanboende		
Pappa	89	90
Mamma	77	82
Ensamstående		
Pappa	87	86
Mamma	71	69

Föräldern förvärvsarbetar i november det aktuella året

Barn till arbetslösa föräldrar 2013

Familjetyp	Andel (%) av barnen i resp. familjetyp	
	Kommunen	Riket
Sammanboende		
Pappa	6	5
Mamma	5	5
Ensamstående		
Pappa	7	7
Mamma	6	8

Föräldern har varit arbetslös någon gång under året

Disponibel inkomst i familjer med barn 0–17 år 2013

Familjetyp	1 barn		2 barn		3 barn		4+ barn	
	Kom.	Riket	Kom.	Riket	Kom.	Riket	Kom.	Riket
Sammanboende föräldrar	499	513	549	553	569	552	499	489
Ensamstående pappor	297	292	348	330	359	337	..	314
Ensamstående mammor	254	239	280	272	298	282	302	303
Alla barnfamiljer	390	421	505	517	523	522	462	448

Avser medianinkomst, tkr