



Användarmanual

IST Lärande

Vårdnadshavare



Innehåll

Innehåll	2
1 Inledning	3
2 Ta del av planeringar	3
3 Ta del av bedömningar.....	5
4 Ta del av omdömen	7
5 Utvecklingssamtal	9
5.1 Ta del av omdömen inför ett utvecklingssamtal.	9
5.2 Ta del av dokumentation gjord under samtalet. IUP/framåtsyftande planering.....	9

1 Inledning

IST Lärande är en applikation där vårdnadshavare kan ta del av information från skolan för att kunna följa och stötta sitt barns skolgång. Navigationen i applikationen är konsekvent. Man klickar på något för att öppna det och man klickar på samma ställe för att stänga och komma tillbaka.

2 Ta del av planeringar

När en lärare har publicerat en planering eller en annan typ av aktivitet kan vårdnadshavare (VH) eller elev ta del av planeringen, eventuella instruktioner och vilka delar från läroplanen som är kopplade till den.

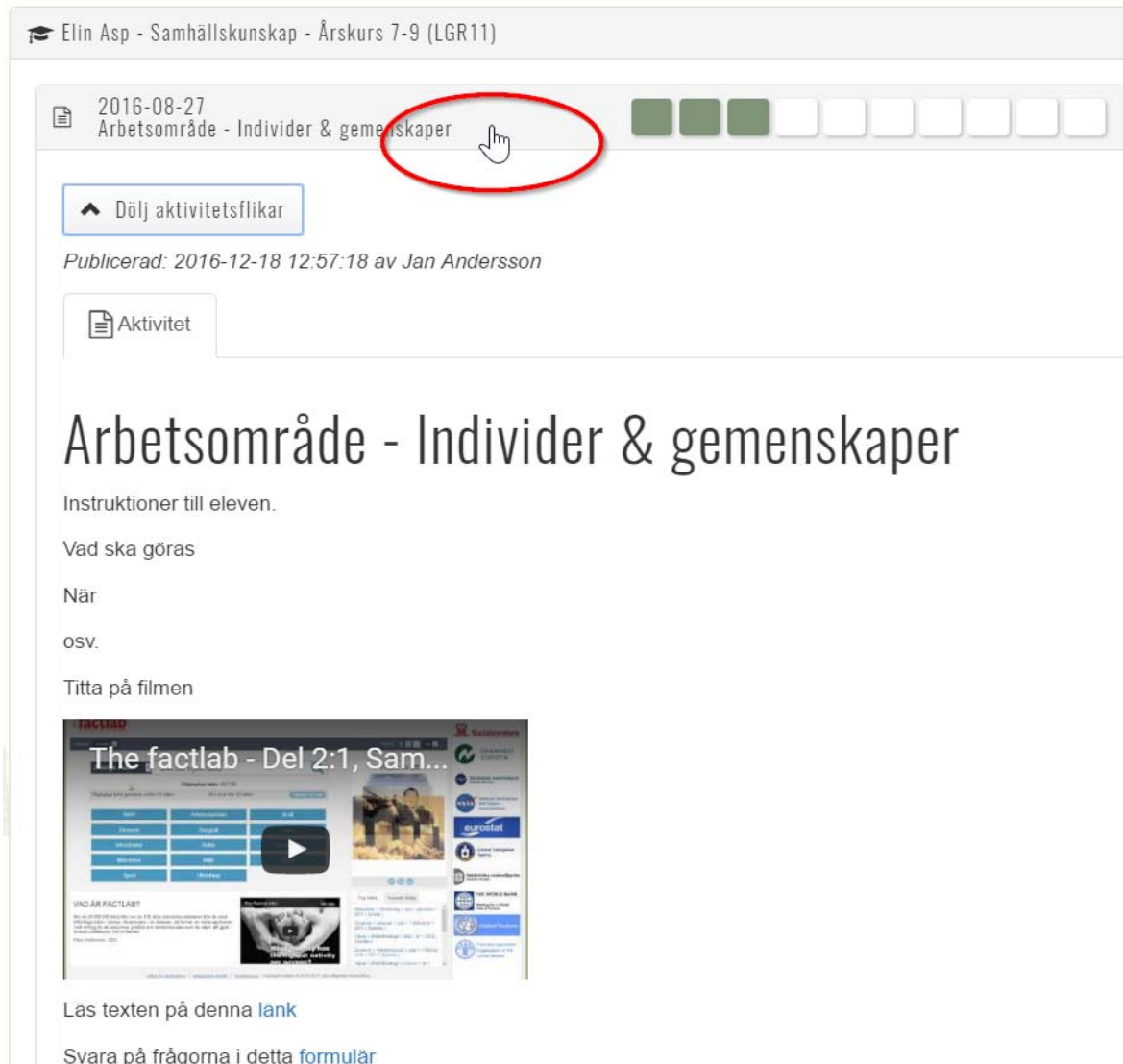
När VH är inloggad ser det ut enligt bilden nedan. När det finns en publicerad aktivitet i ett ämne dyker det upp ett "rum" för det ämnet. Se t.ex. Samhällskunskap i bilden nedan.



För att som vårdnadshavare kunna ta del av en pedagogisk planering, alltså instruktionerna från läraren om vad planeringen handlar om, klickar man på den "gråa listen" längst upp på det aktuella rummet. Då kommer man in i "rummet" och det kan då se ut som i bilden nedan.



För att se den pedagogiska planeringen klickar man på den man är intresserad av (se röd ring ovan). Väl inne på en planering kan det se ut som nedan.



För att komma tillbaka klickar man samma gråa list igen (se röd ring i bilden ovan).

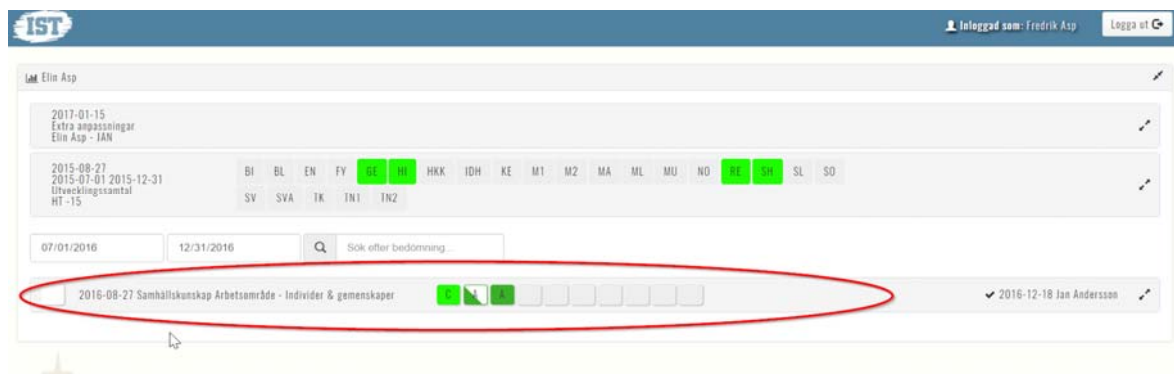
3 Ta del av bedömningar

När en lärare publicerat en bedömning tar man enklast del av denna i översiktsrummet (se bild nedan).

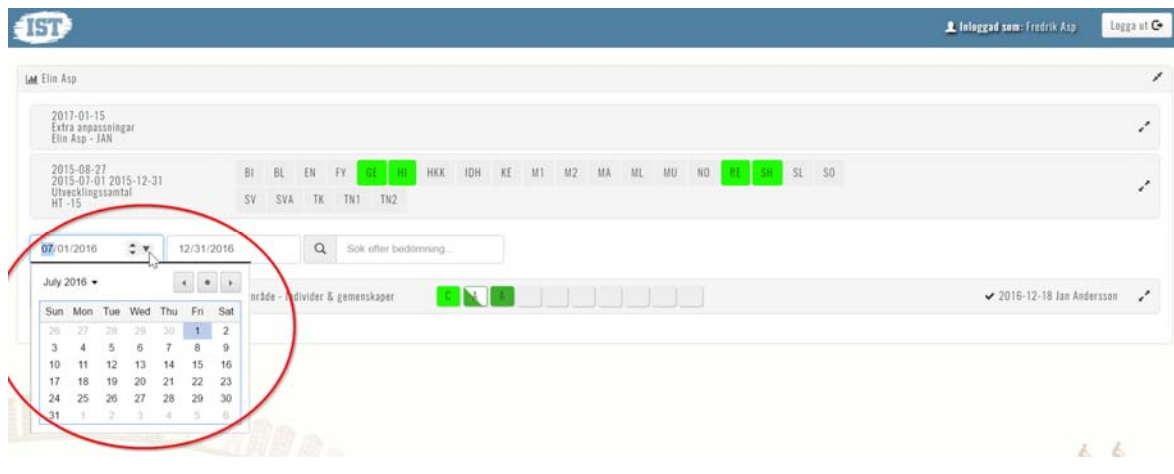


Klicka på den grå listen för att komma in i rummet.

Väl inne i översiktsrummet ser man överst eventuella Extra anpassningar och Utvecklingssamtal. Därunder kommer alla bedömningar och omdömen. I bilden nedan ser man en bedömning i Samhällskunskap. Vill man se eventuella kommentarer från läraren klickar man på aktiviteten.



Som grundinställning visas bedömningar och omdömen för nuvarande halvår. Vill man se tidigare bedömningar kan man justera datumen (se bild nedan).





Man kan även filtrera för att få fram den/de bedömningar man är intresserad av, kanske för att kunna följa progressionen. I bilden nedan har man filtrerat på ordet *Samhällskunskap*. Alla bedömningar eller omdömen som innehåller ordet *Samhällskunskap* visas nu nedan.

The screenshot shows the IST AB system interface. At the top, there is a header with the IST logo on the left and a user profile 'Inloggad som: Fredrik Asp' with a 'Logga ut' button on the right. Below the header, the user 'Elin Asp' is logged in. The main content area displays a list of assessment items. A search filter is applied, with the text 'Samhällskunskap' highlighted in a red circle. The list shows three items:

- 2017-01-15: Extra anpassningar Elin Asp - JAN
- 2016-04-07 to 2016-06-30: Utvecklingsamtal VI-2016. This item has a row of colored buttons: BI, BL, TN, FY, GE, HI, HKK, IDH, KE, M1, M2, MA, ML, MU, NO, RE, SH, SL, SO. Below this row are buttons for SV, SVA, TK, TN1, and TN2.
- 2015-08-27 to 2015-12-31: Utvecklingsamtal HT -15. This item has a row of colored buttons: BI, BL, EN, FY, GE, HI, HKK, IDH, KE, M1, M2, MA, ML, MU, NO, RE, SH, SL, SO. Below this row are buttons for SV, SVA, TK, TN1, and TN2.

Below the list, there are three more items with checkboxes and colored buttons:

- 2016-08-27: Samhällskunskap Arbetsområde - Individer & gemenskaper. Buttons: GE, HI, HKK.
- 2015-10-20: Samhällskunskap Omdöme (2015-07-01 2015-12-31) - HT -15. Buttons: E, GE, E, E, E.
- 2015-06-30: Samhällskunskap (2015-01-01 2015-06-30) - VI-2015. Buttons: (empty).

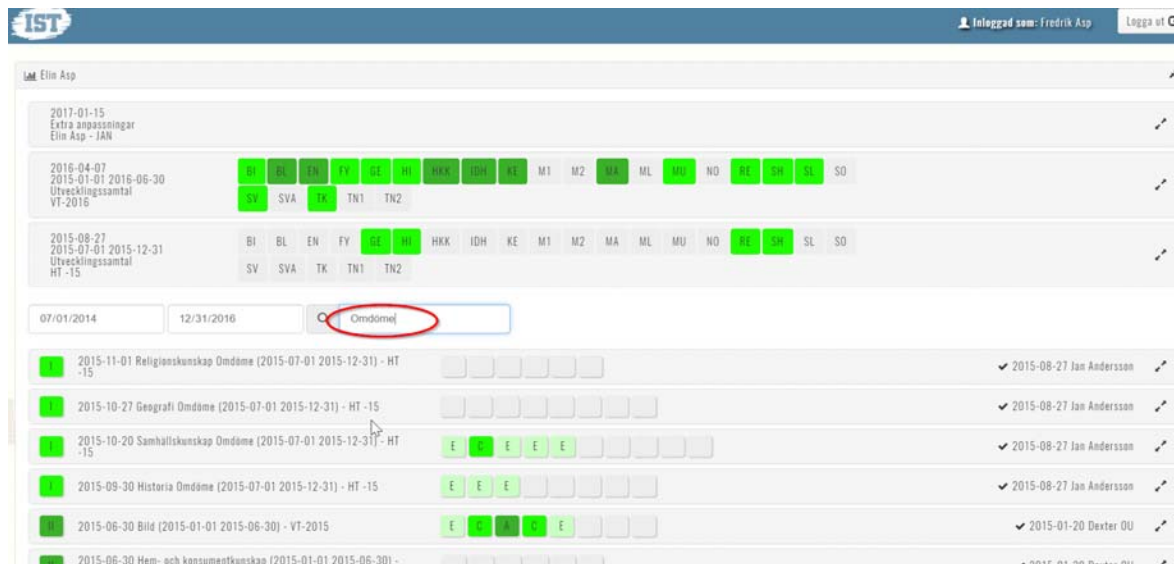
4 Ta del av omdömen

När en lärare publicerat ett omdöme kan man som vårdnadshavare ta del av denna i översiktsrummet (se bild nedan).



Klicka på den grå listen för att komma in i rummet.

Väl inne i översiktsrummet ser man överst eventuella Extra anpassningar och Utvecklingssamtal. Därunder kommer alla bedömningar och omdömen. Bedömningar och omdömen sorteras i datumordning med senast överst. Man kan filtrera fram omdömen genom att skriva ordet omdöme i sökfältet (se bild nedan).



När man skriver i sökfältet visas endast bedömningar/omdömen som innehåller det man skrivit. För att läsa lärarens kommentarer klickar man på det omdöme man är intresserad av. Då öppnas omdömet och det kan se ut enligt bilden nedan.



2015-10-27 Geografi Omdöme (2015-07-01 2015-12-31) - HT -15 ✓ 2015-08-27 Jan Andersson ✎

2015-10-20 Samhällskunskap Omdöme (2015-07-01 2015-12-31) - HT -15 E C E E E ✓ 2015-08-27 Jan Andersson ✎

Visa aktivitetsflikar

Bedömning

Kunskapsbedömning

Övergripande bedömning

Godtagbara kunskaper utifrån elevens aktuella årskurs

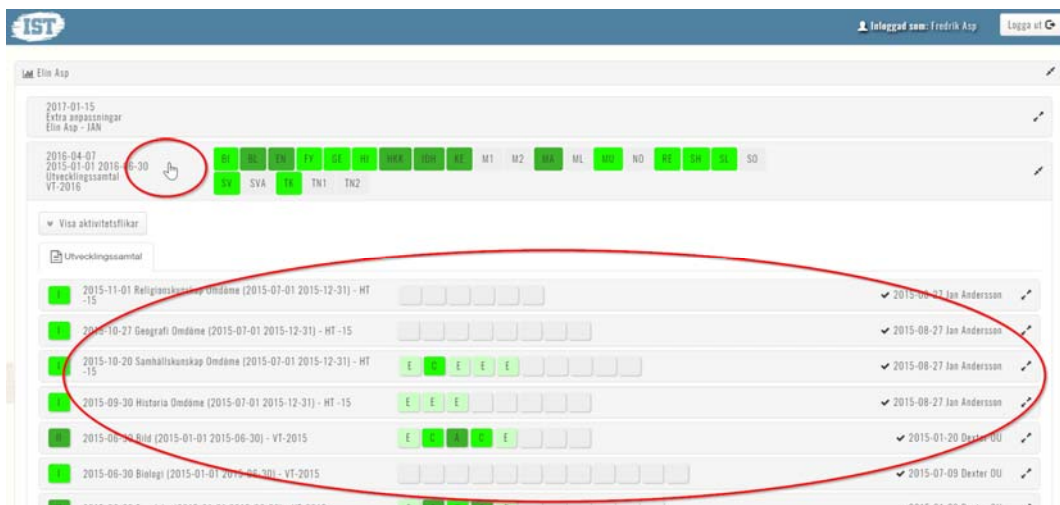
Kunskapskrav

E-nivå	C-nivå	A-nivå
Eleven har grundläggande kunskaper om olika samhällsstrukturer.	Eleven har goda kunskaper om olika samhällsstrukturer	Eleven har mycket goda kunskaper om olika samhällsstrukturer.
Eleven visar det genom att undersöka hur sociala, mediala, rättsliga, ekonomiska och politiska strukturer i samhället är uppbyggda och fungerar och beskriver då enkla samband inom och mellan olika samhällsstrukturer.	Eleven visar det genom att undersöka hur sociala, mediala, rättsliga, ekonomiska och politiska strukturer i samhället är uppbyggda och fungerar och beskriver då förhållandevis komplexa samband inom och mellan olika samhällsstrukturer	Eleven visar det genom att undersöka hur sociala, mediala, rättsliga, ekonomiska och politiska strukturer i samhället är uppbyggda och fungerar och beskriver då komplexa samband inom och mellan olika samhällsstrukturer.
I beskrivningarna kan eleven använda begrepp och modeller på ett hurvudsak fungerande sätt.	I beskrivningarna kan eleven använda begrepp och modeller på ett relativt väl fungerande sätt.	I beskrivningarna kan eleven använda begrepp och modeller på ett väl fungerande sätt.
Eleven kan föra enkla resonemang om hur individer och samhällen	Eleven kan föra relativt väl utvecklade resonemang om hur individer och samhällen	Eleven kan föra välutvecklade och nyanserade resonemang om hur individer och samhällen

5 Utvecklingssamtal

5.1 Ta del av omdömen inför ett utvecklingssamtal.

I översiktsrummet (se bild nedan) kan man som vårdnadshavare ta del av alla omdömen inför ett utvecklingssamtal. Klickar man på aktuellt utvecklingssamtal så ser det ut som på bilden nedan. Där har man tillgång till alla omdömen som är kopplade till utvecklingssamtalet och kan klicka på respektive omdöme för att läsa eventuella kommentarer.



5.2 Ta del av dokumentation gjord under samtalet. IUP/framåtsyttande planering.

När samtalet är genomfört och dokumenterat kan man som vårdnadshavare ta del av dokumentationen genom att klicka på aktuellt utvecklingssamtal i översiktsrummet. I bilden nedan är ett exempel på dokumentation.

